

# **Green Net**

## **Instituição de Pagamento Ltda.**

Demonstrações Financeiras  
Referentes ao Semestre Findo  
em 30 de Junho de 2023 e  
Relatório do Auditor Independente

Deloitte Touche Tohmatsu Auditores Independentes Ltda.

## CARTA DE APRESENTAÇÃO

### DOCUMENTO 9010

A Green Net Instituição de Pagamento Ltda. (“Empresa” ou “Green Net”) vem, em atendimento ao requerido pela Resolução nº 2 do Banco Central do Brasil (“BACEN”), entregar sua Carta de Apresentação das Demonstrações Financeiras Individuais da Empresa, relativas ao semestre findo em 30/06/2023, conforme relação de documentos descritos a seguir:

- Relatório do Auditor Independente sobre as Demonstrações Financeiras;
- Relatório da Administração;
- Balanço Patrimonial;
- Demonstração do Resultado;
- Demonstração do Resultado Abrangente;
- Demonstração das Mutações do Patrimônio Líquido;
- Demonstração dos Fluxos de Caixa; e
- Notas Explicativas da Administração às Demonstrações Financeiras.

A divulgação das demonstrações financeiras individuais da Green Net foi aprovada pela Administração em 28 de agosto de 2023 e publicadas em 31 de agosto de 2023 no site da Empresa, em <https://tipank.com.br//sobre-o-tip-bank>.

Em observância às disposições das normas citadas anteriormente, a Diretoria da Green Net declara que discutiu, reviu e concordou com a conclusão expressa no relatório do auditor independente referente às informações relativas ao semestre findo em 30 de junho de 2023.

DocuSigned by:

*Thais Romano Cançado Silva*

83DA103B67AB45D...

Thais Romano Cançado Silva  
CRC 1 SP 198.160/O-0

DocuSigned by:

*Rodrigo Arnus Koelle*

6EFAB339B717422...

Rodrigo Koelle  
Diretor Responsável

DocuSigned by:

*Lisbeth Reimer*

7B33B76E6AA7461...

DocuSigned by:

*Rodrigo Rocha Barbosa*

6F449881454F409...

## Relatório da Administração

A Green Net Instituição de Pagamento Ltda. (“Green Net” ou “Empresa”) apresenta as suas Demonstrações Financeiras Individuais relativas ao período findo em 30 de junho de 2023, elaboradas de acordo com as práticas contábeis adotadas no Brasil, aplicáveis às instituições de pagamento autorizadas a funcionar pelo Banco Central do Brasil - BACEN.

### 1. PERFIL CORPORATIVO

#### 1.1. Histórico da Empresa:

A Green Net foi fundada em agosto de 2008. Já são 14 anos promovendo soluções de meios de pagamento otimizando recursos e visando a inclusão financeira aos usuários.

Através da sua tecnologia desenvolvida para utilização de cartões pré-pagos com a marca TIP CARD, a Green Net cresceu significativamente no mercado de transporte e logística, destacando-se no segmento do agronegócio.

Em 2009 passou a estudar e construir uma ferramenta de Gestão de Pagamento Eletrônico de Fretes, visando atender às expectativas dos seus clientes e coligados na cadeia de Transportes Rodoviários de Cargas: Contratantes, Transportadores (Autônomos, Equiparados, Jurídicos), Postos, Comércio em geral.

O ano de 2012 foi marcado por grandes feitos, como a homologação como Instituição de Pagamento de Frete perante a ANTT e o lançamento do Tip Frete, um sistema de Pagamento Eletrônico de Frete e Pedágio moderno e que conta com uma expertise única no mercado que atende ao setor de Transportes e Agronegócio. O Tip Frete surgiu com o intuito exclusivo de redução de custos, eficiência e transparência para toda a cadeia.

A partir de então, a Green Net se dedica à otimização dos fluxos de pagamento de frete, pedágio, controle de pagamentos. Essa escalabilidade inerente à Green Net transformou essa vontade de crescer em novos negócios, permitindo com que se tornasse em julho de 2021 uma instituição de pagamento autorizada pelo BACEN e homologada perante a ANTT para realizar pagamento de frete e vale-pedágio obrigatório e oferecer soluções financeiras com segurança, agilidade e inovação para toda a cadeia de logística.

A partir de 2021, a Green Net passou a avaliar uma parceria comercial com a Carguero Inovação Logística e Serviços S.A. (“Carguero”), o que possibilitaria para a Green Net ampliar vendas, visto que cada empresa operava em uma parte da cadeia das transações de transporte. Portanto, a Carguero passou a ser provedor de serviços da Green Net.

A Carguero atuava no Brasil no ramo de tecnologia de mobilidade, possuindo um software web e um aplicativo móvel Android (“Plataforma Digital”), utilizados como ferramentas para proprietários de carga e motoristas de caminhão se conectarem, bem como para o gerenciamento das atividades de logística e transporte envolvendo o frete de caminhões para o transporte rodoviário de grãos a granel no Brasil.

Os sócios/acionistas das empresas Dalablog (Green Net com 100% de participação) e Carguero (LDC e Amaggi com 50% de participação cada um) identificaram vantagens de sinergia na fusão das empresas, além da possibilidade de ampliação no valor movimentado através da entrada de mais dois novos *players*: Cargill e ADM.

Em 2021, foi então aprovada pelo Conselho Administrativo de Defesa Econômica (CADE) a associação da Green Net com a Carguero junto com a entrada das novas sócias. E, após respostas aos recursos impetrados por terceiros, em 23 de fevereiro de 2022 o CADE aprovou a operação de forma definitiva, sem restrições.

Em novembro de 2022, os softwares (incluindo a “Plataforma Digital”) foram transferidos para a Green Net com o objetivo de consolidação dos dois processos de negócios, pré-requisito necessário para estruturar a associação pretendida pelos sócios das empresas.

## 1.2. Visão – Missão – Valores:

- **Missão:** Construir uma rede de inteligência compartilhada para integrar todo o sistema logístico e promover a otimização de resultados para todos.
- **Visão:** O sistema logístico de transporte de cargas só será eficiente com a integração dos muitos agentes, provocando ganhos para todos.

### Valores

- Pessoas no centro
- Colaboração
- Clareza
- Melhorar sempre
- Atitudes baseadas em evidências.

## 1.3. Frentes de negócio:

Como pioneira no segmento de arranjos de pagamentos voltado para o segmento Agro no Brasil, a Green Net tem o objetivo de levar uma transformação digital a toda essa cadeia, facilitando, assim, o acesso às transações financeiras e serviços digitais para parceiros e caminhoneiros que vivem a logística nas rodovias do país e reduzindo a complexidade e os custos da sua operação para devolver aos clientes o controle de suas finanças.

Desse modo, para atender diferentes empreendimentos da cadeia, foram desenvolvidos produtos visando as seguintes frentes:

- **Contratante de Frete:**

**Conta Tip:** uma Conta de Pagamento Pré-paga onde são alocados os valores transferidos pela contratante de frete com o objetivo de viabilizar o pagamento dos contratos de frete e dos vales-pedágio obrigatórios.

**Tip Frete:** é um sistema de meio de pagamento que, integrado ao ERP/TMS dos clientes que: permite a emissão de contratos de frete e sua respectiva vinculação a um número de CIOT; centraliza os pagamentos em uma plataforma única; otimiza e simplifica o processo de pagamentos de frete.

**Tip Pass:** foi desenvolvido para viabilizar o pagamento do vale-pedágio obrigatório. Com o Tip Pass, o contratante de frete pode escolher se deseja realizar o pagamento via cartão Tip Bank Visa Cargo, cartão único para frete e pedágio (que pode ser utilizado por diferentes embarcadores), ou se deseja realizá-lo via TAG do veículo para utilizar pela via expressa. O Tip Pass atende a todos os requisitos estipulados pela Lei 10.209/2001 e fornece uma série de benefícios tanto ao contratante quanto ao contratado.

- **Motoristas:**

**Conta Digital:** através de parcerias com importantes players do mercado, a Green Net disponibiliza uma conta 100% digital, que oferece aos motoristas toda a independência que precisam para ter acesso rápido e fácil ao seu dinheiro sem ter que procurar uma agência. Para isso, contamos com uma Central de Atendimento 24h para dar todo o suporte que eles venham a precisar ao usufruir da conta digital.

**App Tip Bank:** disponível no google play, o app foi desenvolvido para que o motorista acesse livremente sua conta digital, onde pode fazer transferências de valores através de TED e peer-to-peer, pagamentos de contas e boletos, saque através da Rede 24 Horas, além de facilidades exclusivas como pagamento de boletos, recarga de celular e consultar viagens disponíveis.

**Rede Credenciada:** ampla rede de postos credenciados para que os motoristas possam se apresentar e

validar documentos de frete, assim como receber o saldo de frete, abastecer seus veículos e usufruir de todos os serviços oferecidos pelos postos.

O objetivo da Green Net é garantir um funcionamento de alto padrão e ser reconhecida como referência empresarial pela credibilidade, capacidade e competência do seu negócio no segmento de arranjos de pagamentos, utilizando de um processo simplificado e ágil.

Mesmo em meio à pandemia, a Green Net manteve a sua essência inovadora e sustentável, buscando alternativas para disponibilização de novos produtos ao mercado, através de soluções seguras e ágeis, que refletiu em um crescimento significativo em transações e, conseqüentemente, no aumento do volume.

## **DESTAQUES FINANCEIROS**

A Green Net nasceu para atender os caminhoneiros do agronegócio através de serviços e produtos financeiros. Desde então a Empresa ganhou tração no mercado financeiro trazendo soluções inovadoras que já beneficiaram mais de 170 mil caminhoneiros.

No ano de 2021 a Green Net se consolidou no mercado de meio de pagamento, com a estruturação de áreas estratégicas de governança, inovação e expansão, mas não se limitou somente ao mercado financeiro e almejou ir mais longe na estrada da inovação, com o lançamento dos seus novos produtos.

A Green Net trouxe novos profissionais altamente capacitados, o que resultou na ampliação significativa do corpo colaborativo ao longo de 2023. Essas ações foram necessárias e anteriormente já planejadas, justamente para acompanhar o crescimento e estruturação da instituição.

A Green Net registrou um crescimento expressivo em suas Receitas Operacionais Líquidas de 52,71% em 30 de junho de 2023 comparado ao mesmo período de 30 de junho 2022, totalizando R\$ 26.865 milhões. O Volume Transacionado registrou um crescimento também significativo neste período, na ordem de 69,09 % em comparação.

A Empresa historicamente vem destinando os seus resultados em investimento na própria instituição, priorizando o desenvolvimento de novos produtos e aprimorando os produtos já existentes.

Nossa estratégia de longo prazo visa transformar a empresa cada vez mais numa instituição de pagamento associada a uma rede de inteligência compartilhada com uma plataforma completa, conectando várias etapas da cadeia logística. Isso, somado à busca por um protagonismo ainda maior no ecossistema logístico e acompanhado por aumento de sortimento de serviços fará da Green Net, uma companhia ainda mais presente no dia a dia das empresas do mercado, especialmente no transporte rodoviário de grãos a granel. E isso permitirá um crescimento constante e com maior rentabilidade no futuro.

Também atuaremos cada vez mais fortalecendo nossos alicerces em governança e ESG e aprimorando a experiência dos clientes, a produtividade e a otimização de custos e despesas, o que propiciará maior robustez ao crescimento do negócio.

Agradecemos nossos clientes e fornecedores pela confiança e credibilidade demonstrados, e aos nossos colaboradores e parceiros representantes, pela contínua dedicação, profissionalismo e compromisso com o que conduziram e continuam a conduzir suas atividades e a estratégia de negócios dessa sociedade.

Colocamo-nos à disposição para os esclarecimentos que se fizerem necessários.

Cuiabá - MT 29 de agosto de 2023.



Deloitte Touche Tohmatsu  
Av. Dr. Chucri Zaidan, 1.240 -  
4º ao 12º andares - Golden Tower  
04711-130 - São Paulo - SP  
Brasil

Tel.: + 55 (11) 5186-1000  
Fax: + 55 (11) 5181-2911  
www.deloitte.com.br

## RELATÓRIO DO AUDITOR INDEPENDENTE SOBRE AS DEMONSTRAÇÕES FINANCEIRAS

Aos Administradores e Cotistas da  
Green Net Instituição de Pagamento Ltda.

### **Opinião**

Examinamos as demonstrações financeiras da Green Net Instituição de Pagamento Ltda. (“Instituição”), que compreendem o balanço patrimonial em 30 de junho de 2023 e as respectivas demonstrações do resultado, do resultado abrangente, das mutações do patrimônio líquido e dos fluxos de caixa para o semestre findo nessa data, bem como as correspondentes notas explicativas, incluindo o resumo das principais políticas contábeis.

Em nossa opinião, as demonstrações financeiras acima referidas apresentam adequadamente, em todos os aspectos relevantes, a posição patrimonial e financeira da Green Net Instituição de Pagamento Ltda. em 30 de junho de 2023, o desempenho de suas operações e os seus fluxos de caixa para o semestre findo nessa data, de acordo com as práticas contábeis adotadas no Brasil aplicáveis às instituições de pagamento autorizadas a funcionar pelo Banco Central do Brasil - BACEN.

### **Base para opinião**

Nossa auditoria foi conduzida de acordo com as normas brasileiras e internacionais de auditoria. Nossas responsabilidades, em conformidade com tais normas, estão descritas na seção a seguir intitulada “Responsabilidades do auditor pela auditoria das demonstrações financeiras”. Somos independentes em relação à Instituição, de acordo com os princípios éticos relevantes previstos no Código de Ética Profissional do Contador e nas normas profissionais emitidas pelo Conselho Federal de Contabilidade - CFC, e cumprimos com as demais responsabilidades éticas de acordo com essas normas. Acreditamos que a evidência de auditoria obtida é suficiente e apropriada para fundamentar nossa opinião.

### **Outras informações que acompanham as demonstrações financeiras e o relatório do auditor**

A Administração da Instituição é responsável por essas outras informações que compreendem o Relatório da Administração.

Nossa opinião sobre as demonstrações financeiras não abrange o Relatório da Administração, e não expressamos qualquer forma de conclusão de auditoria sobre esse relatório.

Em conexão com a auditoria das demonstrações financeiras, nossa responsabilidade é a de ler o Relatório da Administração e, ao fazê-lo, considerar se esse relatório está, de forma relevante, inconsistente com as demonstrações financeiras ou com nosso conhecimento obtido na auditoria ou, de outra forma, aparenta estar distorcido de forma relevante. Se, com base no trabalho realizado, concluirmos que há distorção relevante no Relatório da Administração, somos requeridos a comunicar esse fato. Não temos nada a relatar a esse respeito.

A Deloitte refere-se a uma ou mais empresas da Deloitte Touche Tohmatsu Limited (“DTTL”), sua rede global de firmas-membro e suas entidades relacionadas (coletivamente, a “organização Deloitte”). A DTTL (também chamada de “Deloitte Global”) e cada uma de suas firmas-membro e entidades relacionadas são legalmente separadas e independentes, que não podem se obrigar ou se vincular a terceiros. A DTTL, cada firma-membro da DTTL e cada entidade relacionada são responsáveis apenas por seus próprios atos e omissões, e não entre si. A DTTL não fornece serviços para clientes. Por favor, consulte [www.deloitte.com/about](http://www.deloitte.com/about) para saber mais.

A Deloitte é líder global de auditoria, consultoria empresarial, assessoria financeira, gestão de riscos, consultoria tributária e serviços correlatos. Nossa rede global de firmas-membro e entidades relacionadas, presente em mais de 150 países e territórios (coletivamente, a “organização Deloitte”), atende a quatro de cada cinco organizações listadas pela Fortune Global 500®. Saiba como os cerca de 345 mil profissionais da Deloitte impactam positivamente seus clientes em [www.deloitte.com](http://www.deloitte.com).



## **Responsabilidades da Administração pelas demonstrações financeiras**

A Administração é responsável pela elaboração e adequada apresentação das demonstrações financeiras de acordo com as práticas contábeis adotadas no Brasil aplicáveis às instituições de pagamento autorizadas a funcionar pelo BACEN e pelos controles internos que ela determinou como necessários para permitir a elaboração de demonstrações financeiras livres de distorção relevante, independentemente se causada por fraude ou erro.

Na elaboração das demonstrações financeiras, a Administração é responsável pela avaliação da capacidade de a Instituição continuar operando e divulgando, quando aplicável, os assuntos relacionados com a sua continuidade operacional e o uso dessa base contábil na elaboração das demonstrações financeiras, a não ser que a Administração pretenda liquidar a Instituição ou cessar suas operações, ou não tenha nenhuma alternativa realista para evitar o encerramento das operações.

## **Responsabilidades do auditor pela auditoria das demonstrações financeiras**

Nossos objetivos são obter segurança razoável de que as demonstrações financeiras, tomadas em conjunto, estão livres de distorção relevante, independentemente se causada por fraude ou erro, e emitir relatório de auditoria contendo nossa opinião. Segurança razoável é um alto nível de segurança, mas não uma garantia de que a auditoria realizada de acordo com as normas brasileiras e internacionais de auditoria sempre detecta as eventuais distorções relevantes existentes. As distorções podem ser decorrentes de fraude ou erro e são consideradas relevantes quando, individualmente ou em conjunto, possam influenciar, dentro de uma perspectiva razoável, as decisões econômicas dos usuários tomadas com base nas referidas demonstrações financeiras.

Como parte de uma auditoria realizada de acordo com as normas brasileiras e internacionais de auditoria, exercemos julgamento profissional e mantemos ceticismo profissional ao longo da auditoria. Além disso:


- Identificamos e avaliamos os riscos de distorção relevante nas demonstrações financeiras, independentemente se causada por fraude ou erro, planejamos e executamos procedimentos de auditoria em resposta a tais riscos, bem como obtemos evidência de auditoria apropriada e suficiente para fundamentar nossa opinião. O risco de não detecção de distorção relevante resultante de fraude é maior do que o proveniente de erro, já que a fraude pode envolver o ato de burlar os controles internos, conluio, falsificação, omissão ou representações falsas intencionais.
- Obtemos entendimento dos controles internos relevantes para a auditoria para planejarmos procedimentos de auditoria apropriados às circunstâncias, mas não com o objetivo de expressarmos opinião sobre a eficácia dos controles internos da Instituição.
- Avaliamos a adequação das políticas contábeis utilizadas e a razoabilidade das estimativas contábeis e respectivas divulgações feitas pela Administração.
- Concluímos sobre a adequação do uso, pela Administração, da base contábil de continuidade operacional e, com base nas evidências de auditoria obtidas, se existe incerteza relevante em relação a eventos ou condições que possam levantar dúvida significativa em relação à capacidade de continuidade operacional da Instituição. Se concluirmos que existe incerteza relevante, devemos chamar a atenção em nosso relatório de auditoria para as respectivas divulgações nas demonstrações financeiras ou incluir modificação em nossa opinião, se as divulgações forem inadequadas. Nossas conclusões estão fundamentadas nas evidências de auditoria obtidas até a data de nosso relatório. Todavia, eventos ou condições futuras podem levar a Instituição a não mais se manter em continuidade operacional.




- Avaliamos a apresentação geral, a estrutura e o conteúdo das demonstrações financeiras, inclusive as divulgações e se as demonstrações financeiras representam as correspondentes transações e os eventos de maneira compatível com o objetivo de apresentação adequada.

Comunicamo-nos com a Administração a respeito, entre outros aspectos, do alcance planejado, da época da auditoria e das constatações significativas de auditoria, inclusive as eventuais deficiências significativas nos controles internos que identificamos durante nossos trabalhos.

São Paulo, 29 de agosto de 2023

  
DELOITTE TOUCHE TOHMATSU  
Auditores Independentes Ltda.  
CRC nº 2 SP 011609 /O-8

  
Victor Vinicius Zanetti Zavagli  
Contador  
CRC nº 1 SP 289692/O-4



## Green Net Instituição de Pagamento Ltda.

Balancos patrimoniais  
Em 30 de junho 2023 e de 31 de dezembro 2022  
(Em milhares de reais)

<b>Ativo</b>	<b>Nota</b>	<b>30/06/2023</b>	<b>31/12/2022</b>
<b>Circulante</b>			
Disponibilidades	4	27.397	15.690
Aplicações interfinanceiras	5	-	1.351
Títulos e valores mobiliários	6	179.659	110.895
Outros créditos	7	17.654	4.231
<b>Total do ativo circulante</b>		<b>224.710</b>	<b>132.167</b>
<b>Não circulante</b>			
Ativo imobilizado	8	2.338	2.608
Ativo intangível	9	33.536	22.060
<b>Total do ativo não circulante</b>		<b>35.874</b>	<b>24.668</b>
<b>Total do Ativo</b>		<b>260.584</b>	<b>156.835</b>
<b>Passivo e Patrimônio Líquido</b>			
<b>Passivo</b>	<b>Nota</b>	<b>30/06/2023</b>	<b>31/12/2022</b>
<b>Circulante</b>			
Contas de pagamento pré-pagas	10	117.963	58.741
Obrigações por transações de pagamentos	11	79.599	58.673
Outras obrigações	12	28.115	21.514
<b>Total do passivo circulante</b>		<b>225.677</b>	<b>138.928</b>
<b>Total do Passivo</b>		<b>225.677</b>	<b>138.928</b>
<b>Patrimônio Líquido</b>			
Capital social subscrito	13	21.086	4.000
Lucros acumulados		13.821	13.907
<b>Total do Patrimônio Líquido</b>		<b>34.907</b>	<b>17.907</b>
<b>Total do Passivo e Patrimônio Líquido</b>		<b>260.584</b>	<b>156.835</b>

As notas explicativas são parte integrante das demonstrações financeiras.

## Green Net Instituição de Pagamento Ltda.

### Demonstração do Resultado

Semestres findos em 30 de junho de 2023 e de 2022

(Em milhares de reais, exceto o lucro líquido por cota)

	Nota	1ºSemestre de 2023	1ºSemestre de 2022
Resultado com intermediação financeira	14	8.576	6.054
<b>RESULTADO DA INTERMEDIÇÃO FINANCEIRA</b>		<b>8.576</b>	<b>6.054</b>
<b>RECEITAS (DESPESAS) OPERACIONAIS</b>			
Receitas operacionais - serviços e comissões, líquidas	15	26.865	17.592
Despesas de pessoal	16	(19.812)	(4.074)
Despesas comerciais e administrativas	17	(13.571)	(14.168)
Depreciação e amortização	8 e 9	(1.962)	(319)
Outras receitas e despesas operacionais		(432)	(407)
		<b>(8.912)</b>	<b>(1.376)</b>
<b>RESULTADO ANTES DOS TRIBUTOS</b>		<b>(336)</b>	<b>4.678</b>
Provisão para imposto de renda	18	191	(897)
Provisão para contribuição social	18	67	(400)
Imposto de renda diferido	18	(6)	-
Contribuição social diferida	18	(2)	-
<b>LUCRO/PREJUÍZO LÍQUIDO DO SEMESTRE</b>		<b>(86)</b>	<b>3.381</b>
Quantidade de cotas (em milhares de cotas)	13	21.086.	4.000
<b>LUCRO/PREJUÍZO LÍQUIDO DO SEMESTRE POR COTA (R\$)</b>		<b>(0,00)</b>	<b>0,85</b>

As notas explicativas da administração são parte integrante das demonstrações financeiras.

**Green Net Instituição de Pagamento Ltda**

Demonstração do Resultado Abrangente  
Semestres findos em 30 de junho de 2023 e 2022  
(Em milhares de reais, exceto o lucro líquido por cota)

---

	<u>1º Semestre de 2023</u>	<u>1º Semestre de 2022</u>
<b>Lucro/Prejuízo líquido do semestre</b>	<b>(86)</b>	<b>3.381</b>
Outros resultados abrangentes	-	-
<b>RESULTADO ABRANGENTE DO SEMESTRE</b>	<b>(86)</b>	<b>3.381</b>

As notas explicativas da administração são parte integrante das demonstrações financeiras.

**Green Net Instituição de Pagamento Ltda.**

Demonstração das Mutações do Patrimônio Líquido  
Semestres findos em 30 de junho de 2023 e 2022  
(Em milhares de reais)

---

	<u>Nota</u>	<b>Capital social subscrito e integralizado</b>	<b>Lucros acumulados</b>	<b>Total</b>
<b>Saldos em 01 de janeiro de 2022</b>		<b>4.000</b>	<b>5.224</b>	<b>9.224</b>
Lucro líquido do semestre		-	3.381	3.381
<b>Saldos em 30 de junho de 2022</b>		<b>4.000</b>	<b>8.605</b>	<b>12.605</b>
<b>Saldos em 01 de janeiro de 2023</b>		<b>4.000</b>	<b>13.907</b>	<b>17.907</b>
Capital subscrito e integralizado	13	17.086	-	17.086
Prejuízo líquido do semestre		-	(86)	(86)
<b>Saldos em 30 de junho de 2023</b>		<b>21.086</b>	<b>13.821</b>	<b>34.907</b>

As notas explicativas da administração são parte integrante das demonstrações financeiras.

## Green Net Instituição de Pagamento Ltda.

Demonstração do Fluxo de Caixa  
Semestres findos em 30 de junho de 2023 e de 2022  
(Em milhares de reais)

	Nota	1º Semestre de 2023	1º Semestre de 2022
<b>Fluxo de caixa das atividades operacionais</b>			
<b>Lucro/Prejuízo do semestre antes dos impostos</b>		(336)	4.678
<b>Ajustes de reconciliação entre o lucro/prejuízo líquido do semestre</b>			
Depreciação e amortização	8 e 9	1.962	319
Ajuste a valor justo de títulos e valores mobiliários	6	(26)	19
<b>Lucro/Prejuízo Ajustado</b>		<b>1.600</b>	<b>5.016</b>
Redução/aumento nos ativos e passivos operacionais			
(Aumento) Redução de Títulos e valores mobiliários		(36.681)	(46.112)
(Aumento) Redução Outros créditos		(13.173)	(1.445)
Aumento (Redução) Outras obrigações		7.067	5.837
Imposto de renda e contribuição social pagos		-	(576)
Outros impostos pagos		(464)	(886)
Aumento (Redução) Obrigações por transações de pagamentos		20.926	53.683
Aumento (Redução) Contas de Pagamento Pré Pagas		59.222	14.359
<b>Fluxo de caixa líquido gerado nas atividades operacionais</b>		<b>38.497</b>	<b>29.876</b>
<b>DAS ATIVIDADES DE INVESTIMENTOS</b>			
(Aquisição) venda de ativo imobilizado	8	(117)	(286)
(Aquisição) de ativo intangível	9	(13.052)	(1.722)
<b>Fluxo de caixa aplicado das atividades de Investimento</b>		<b>(13.169)</b>	<b>(2.008)</b>
<b>DAS ATIVIDADES DE FINANCIAMENTO</b>			
Capital subscrito e integralizado	13	17.086	-
<b>Fluxo de caixa proveniente das atividades de financiamento</b>		<b>17.086</b>	<b>-</b>
<b>Variação líquida de caixa e equivalentes de caixa</b>		<b>42.414</b>	<b>27.868</b>
Início do período	4	36.810	30.390
Fim do período	4	79.224	58.258
<b>Aumento (Redução) de caixa e equivalentes de caixa</b>		<b>42.414</b>	<b>27.868</b>

As notas explicativas da administração são parte integrante das demonstrações financeiras.

# Green Net Instituição de Pagamento Ltda.

Notas explicativas às demonstrações financeiras

Em 30 de junho de 2023 e de 2022

(Em milhares de reais – R\$, exceto quando indicado de outra forma)

---

## 1. Contexto operacional

A Green Net Instituição de Pagamento Ltda. (“Empresa” ou “Green Net”), sociedade Limitada, iniciou suas operações em 2008 com sede na cidade de Cuiabá, estado Mato Grosso, na Av. Presidente Joaquim Augusto da Costa Marques, nº 400, sala 2, bairro: Centro Norte – Cuiabá – MT, sob a denominação social de Green Net Administradora de Cartões Ltda. Em 24 de setembro de 2021, teve sua denominação social alterada para a atual.

A Empresa obteve em 21 de julho de 2020, autorização para atuar como instituição de pagamento em funcionamento na modalidade de emissora de moedas eletrônicas, concedida pelo BACEN. Em decorrência da obtenção dessa autorização, a Empresa passou adotar procedimentos aplicáveis as instituições de pagamentos.

No exercício de 2021 foi aprovada pelo Conselho Administrativo de Defesa Econômica – CADE a associação entre a Empresa e Carguero Inovação Logística e Serviços S.A. (“Carguero”). Após respostas aos recursos impetrados por terceiros, em 23 de fevereiro de 2022 o CADE aprovou a operação de forma definitiva, sem restrições.

A Carguero atuava no Brasil no ramo de tecnologia de mobilidade, possuindo um software web e um aplicativo móvel Android (“Plataforma Digital”), que são utilizados como um mercado para proprietários de carga e motoristas de caminhão se conectarem, bem como para o gerenciamento das atividades de logística e transporte envolvendo o frete de caminhões para o transporte rodoviário de grãos a granel no Brasil (“Carguero Business”);

A Empresa prosseguiu com a associação, tendo sido concretizado em novembro de 2022 a reorganização societária, após a aprovação prévia do Bacen conforme Ofício 26065/2022/BCB/DEORF/GTCUR de 30 de setembro de 2022, com o objetivo de concentrar totalmente todo o Negócio Carguero e todo o Green Net Business em um grupo econômico. No referido processo a Green Net passou a ser controlada indireta da Carguero. Na reorganização societária, foram constituídas 2 empresas holdings, através das quais a Dalablog passou a ser controladora indireta da Green Net. Após esse processo foi subscrito pela Dalablog capital na Carguero Inovação, que foi integralizado com a entrega do investimento da Dalablog em uma das holdings anteriormente criadas. A referida holding foi incorporada pela Carguero, que passou a ser controladora indireta da Green Net, através da 2ª holding criada (anteriormente investida da holding incorporada).

Adicionalmente, como parte do processo, em momento anterior a reorganização societária, toda a plataforma tecnológica (ativo intangível) e parcela do imobilizado da Carguero foram vendidas para a Green Net, de forma que a mesma pudesse atuar na logística da operação de transporte de ponta a ponta. Tais ativos foram vendidos a valor contábil, no montante de R\$15.328. O montante ainda será pago para a Carguero, após desconto de passivos da Carguero pagos pela Green Net após a transação, conforme vier a ser acordado pelas partes. Em janeiro de 2023, como parte do processo, os funcionários da Carguero foram transferidos para a Green Net.

Conforme publicação do DOU, Edição 53 de 17/03/2023, seção 3, a Green Net, obteve sua aprovação definitiva no Processo de Alteração de Controle Societário nº 193286, onde foram admitidos os novos sócios entrantes: Cargill Agrícola, Sarto Ltda, Amaggi, Louis Dreyfus Company Brasil e Dalablog nas condições do Contrato de Investimento de 08/06/2021 e Acordo de Quotistas de 30/11/2022, pelo Gerente Técnico da GTCUR em 15/03/2023. A primeira fase da operação já havia recebido manifestação favorável do Chefe do Deorf em 30 de setembro de 2022.

A fim de conduzir o Green Net Business, a Green Net possui e opera certos tangíveis, ativos intangíveis e operacionais, incluindo direitos, licenças (incluindo, mas não limitado a concedidas pelo BACEN e ANTT), Propriedade Intelectual (incluindo o Tip Bank, software e marcas relacionadas).

## Green Net Instituição de Pagamento Ltda.

Notas explicativas às demonstrações financeiras

Em 30 de junho de 2023 e de 2022

(Em milhares de reais, exceto quando indicado de outra forma)

---

A Empresa tem como objeto social as seguintes atividades:

- (a) A prestação de serviços financeiros, incluindo:
  - i. a emissão de vale-pedágio;
  - ii. a gestão de abastecimento de frota;
  - iii. a emissão, distribuição e gerenciamento de cartões magnéticos e eletrônicos;
  - iv. a terceirização e aluguel de equipamentos para captura de transações comerciais e telemarketing;
  - v. as atividades relacionadas à prestação de serviço de pagamento, designadas pelo BACEN;
  - vi. o gerenciamento de conta de pagamento;
  - vii. a emissão de instrumento de pagamento;
  - viii. o credenciamento e a aceitação de instrumento de pagamento;
  - ix. a execução de remessa de fundos;
  - x. a execução ou facilitação de instrução de pagamento relacionada a determinado serviço de pagamento, inclusive transferência originada de ou destinada a conta de pagamento;
  - xi. a disponibilização de serviço de aporte ou saque de recursos mantidos em conta de pagamento;
  - xii. encaminhamento de propostas de serviços financeiros para embarcadores, transportadores e motoristas, incluindo capital de giro para transportadoras, antecipação de recebíveis e requisição de empréstimos;
- (b) A prestação de serviços inerentes às atividades financeiras e de logística, incluindo:
  - i. os serviços de call center (central de atendimento);
  - ii. os serviços de pesquisa de opinião pública, informações cadastrais e cobrança;
  - iii. plataforma digital para comercialização de equipamentos, peças e combustíveis, incluindo a venda de espaços para propaganda;
  - iv. gestão de dados para criação de um “data lake” de forma que possa vender, através de relatórios, esta inteligência a seus clientes;
- (c) As atividades de preparação de documentos e apoio administrativo;
- (d) A conversão de moeda física ou escritural em moeda eletrônica, ou vice-versa;
- (e) O credenciamento da aceitação ou gestão do uso de moeda eletrônica;
- (f) A prestação de serviços de logística, incluindo:
  - i. o desenvolvimento de plataformas digitais, aplicativos para dispositivos móveis e portais de internet, voltado para a gestão logística de fretes no Brasil;
  - ii. o agenciamento e a intermediação de serviços e negócios nas áreas de logística e transporte rodoviário de cargas;
- (g) Serviços de correspondente de instituições financeiras.

## Green Net Instituição de Pagamento Ltda.

Notas explicativas às demonstrações financeiras

Em 30 de junho de 2023 e de 2022

(Em milhares de reais – R\$, exceto quando indicado de outra forma)

### 2. Apresentação das demonstrações financeiras

As demonstrações financeiras da Empresa foram elaboradas de acordo com as práticas contábeis adotadas no Brasil, associadas as normas e instruções do Conselho Monetário Nacional (“CMN”) e do Banco Central do Brasil (“BACEN” ou “BCB”), incluindo a disposições da Resolução BCB 02 de 12 de agosto de 2020, que consolidou os critérios gerais para elaboração e divulgação de demonstrações financeiras das instituições financeiras e autorizadas a funcionar pelo BACEN, bem como evidenciam todas as informações relevantes próprias das demonstrações financeiras, as quais estão consistentes com as utilizadas pela administração na sua gestão. As demonstrações financeiras estão apresentadas em conformidade com o Plano Contábil das Instituições do Sistema Financeiro Nacional (COSIF).

Em aderência ao processo de convergência com as normas internacionais de contabilidade, algumas normas emitidas pelo Comitê de Pronunciamentos Contábeis – CPC e suas interpretações, aplicáveis às instituições financeiras, foram aprovadas ou parcialmente incorporadas pelo Conselho Monetário Nacional – CMN:

CPC 00 - R1 Estrutura conceitual de relatório financeiro (Res. 4.144/12)

CPC 01 - R1 Redução ao valor recuperável de ativos (Res. 3.566/08)

CPC 02 - R2 Efeitos das mudanças nas taxas de câmbio e conversão de demonstrações financeiras (Res. 4.524/16)

CPC 03 - R2 Demonstração dos fluxos de caixa (BCB 02/20)

CPC 04 - R3 Ativo Intangível (Res. 3.534/16)

CPC 05 - R1 Divulgação sobre partes relacionadas (BCB 02/20)

CPC 10 - R1 Pagamento baseado em ações (Res. 3.989/11)

CPC 23 - Políticas contábeis, mudança de estimativa e retificação de erro (Res. 4.007/11)

CPC 24 - Evento subsequente (BCB 02/20)

CPC 25 - Provisões, passivos contingentes e ativos contingentes (Res. 3.823/09)

CPC 27 - Ativo imobilizado Res. 3.535/16)

CPC 33 - R1 Benefícios a empregados (Res.4.877/20)

As demonstrações financeiras foram aprovadas e autorizadas para emissão, pelos Administradores, em 29 de agosto de 2023.

### 3. Resumo das principais práticas contábeis

As principais práticas contábeis adotadas para elaborações das demonstrações financeiras são as seguintes:

#### a. Apuração de resultado

As receitas e despesas são reconhecidas pelo regime de competência.

Em conformidade com o regime de competência, as receitas e as despesas são reconhecidas na apuração do resultado do período a que pertencem e, quando se correlacionam, de forma simultânea, independentemente de recebimento ou pagamento.

As receitas de taxas e tarifas, composta principalmente pela taxa de utilização da sua plataforma pelos clientes, reconhecidas no momento de utilização da plataforma, taxas de intermediação junto aos estabelecimentos comerciais afiliados e taxas de intermediação na indicação de transportadora ao “embarcador”.

#### b. Moeda funcional e moeda de apresentação

Essas demonstrações financeiras são apresentadas em milhares de Reais. O Real é a moeda funcional da Empresa. Todas as informações financeiras apresentadas em milhares de Reais foram arredondadas para o milhar mais próximo, exceto quando indicado de outra forma.



## Green Net Instituição de Pagamento Ltda.

Notas explicativas às demonstrações financeiras

Em 30 de junho de 2023 e de 2022

(Em milhares de reais, exceto quando indicado de outra forma)

---

### c. Estimativas contábeis

A preparação das demonstrações financeiras de acordo com as práticas contábeis adotadas no Brasil, aplicáveis as instituições autorizadas a funcionar pelo BACEN, requer que a Administração use de julgamento na determinação e registro de estimativas contábeis. Os principais itens de balanço sujeitos a essas estimativas incluem:

(i) Valor de mercado dos títulos e valores mobiliários

A Empresa toma como base do valor de mercado dos títulos públicos o valor de negociação dos referidos títulos divulgados pela Anbima na data base.

(ii) Estimativa de recuperação dos créditos tributários de imposto de renda e contribuição social.

A Administração considera provável a realização dos créditos tributários de imposto de renda e contribuição social, baseada nas projeções de lucro futuro desenvolvidas como parte de seu plano de negócios.

A liquidação das transações envolvendo essas estimativas poderá resultar em valores divergentes devido a imprecisões inerentes ao processo de sua determinação. A Administração da Empresa revisa as estimativas e premissas pelo menos semestralmente, na data da apresentação das demonstrações financeiras.

### d. Caixa e equivalentes de caixa

Caixa e equivalentes de caixa são representados, basicamente, por disponibilidades, depósitos bancários disponíveis e investimentos de curto prazo de alta liquidez que são prontamente conversíveis em caixa e estão sujeitos a um insignificante risco de mudança de valor e limite, cujo prazo de vencimento seja igual ou inferior a 90 dias (a partir da data de aquisição), que são utilizados pela Empresa para gerenciamento de seus compromissos de curto prazo.

### e. Títulos e valores mobiliários

De acordo com a Circular BACEN nº 3.068/01, e regulamentação complementar, os títulos e valores mobiliários são classificados em três categorias específicas, de acordo com a intenção de negociação pela Administração, atendendo aos seguintes critérios de contabilização:

(i) Títulos para negociação - Incluem os títulos e valores mobiliários adquiridos com o objetivo de serem negociados frequentemente e de forma ativa, os quais são contabilizados pelo valor de mercado, sendo os ganhos e as perdas realizados e não realizados reconhecidos diretamente no resultado do exercício. Os títulos para negociação são mantidos no ativo circulante independente do seu prazo de vencimento.

(ii) Títulos disponíveis para venda - Incluem os títulos e valores mobiliários utilizados como parte da estratégia para a administração do risco de variação nas taxas de juros, que podem ser negociados como resultado dessas variações, por mudanças nas condições de pagamento ou outros fatores. Esses títulos são contabilizados pelo valor de mercado, sendo os seus rendimentos intrínsecos reconhecidos no resultado do período e os ganhos e as perdas decorrentes das variações do valor de mercado, ainda não realizados, reconhecidos em conta específica do patrimônio líquido, "Ajuste a valor de mercado - TVM", líquidos dos correspondentes efeitos tributários.

Os ganhos e as perdas, quando realizados, são reconhecidos no resultado do exercício mediante a identificação específica na data de negociação, em contrapartida do patrimônio líquido, em conta destacada, líquidos dos correspondentes efeitos tributários.

Títulos mantidos até o vencimento - Incluem os títulos e valores mobiliários para os quais a Administração possui a intenção e a capacidade financeira de mantê-los até o vencimento, sendo contabilizados ao custo de aquisição, acrescido dos rendimentos intrínsecos. A capacidade financeira a definida em projeções de fluxo de caixa, desconsiderando a possibilidade de resgate antecipado desses títulos.

## Green Net Instituição de Pagamento Ltda.

Notas explicativas às demonstrações financeiras

Em 30 de junho de 2023 e de 2022

(Em milhares de reais – R\$, exceto quando indicado de outra forma)

Os declínios no valor de mercado dos títulos e valores mobiliários disponíveis para venda e mantidos até o vencimento, abaixo dos seus respectivos custos, relacionados a razões consideradas não temporárias, são refletidos no resultado como perdas realizadas.

### Mensuração ao valor justo

Valor justo é o montante pelo qual um ativo pode ser trocado, ou um passivo liquidado, entre partes conhecidas e empenhadas na realização de uma transação justa de mercado, na data das Demonstrações Financeiras.

A Empresa determina o valor justo de instrumentos financeiros com base nos preços cotados em mercado ativo para aquele instrumento. Um mercado é reconhecido como ativo se os preços cotados são prontamente e regularmente disponíveis e representam transações de mercado fidedignas e regulares ocorridas de forma justa entre partes independentes.

De acordo com o CPC 46, a Empresa classifica as mensurações de valor justo usando uma hierarquia de valor justo que reflita a significância dos “inputs” usados no processo de mensuração.

Nível 1 – são usados preços cotados em mercados ativos para instrumentos financeiros idênticos. Um instrumento financeiro é considerado como cotado em um mercado ativo se os preços cotados estiverem pronta e regularmente disponíveis, e se esses preços representarem transações de mercado reais e que ocorrem regularmente partindo do princípio de que as partes são independentes.

Nível 2 – são usadas outras informações disponíveis, exceto aquelas do Nível 1, incluindo os preços cotados em mercados não ativos ou para ativos e passivos similares, ou são usadas outras informações que estão disponíveis ou que podem ser corroboradas pelas informações observadas no mercado para suportar a avaliação dos ativos e passivos.

Nível 3 – são usadas informações que não estão disponíveis no mercado na definição do valor justo. Se o mercado para um instrumento financeiro não estiver ativo, a Empresa estabelece o valor justo usando uma técnica de valorização que considera dados internos, mas que seja consistente com as metodologias econômicas aceitas para a precificação de instrumentos financeiros.

### f. Demais ativos circulantes e não circulantes

Os demais ativos circulantes e realizáveis a longo prazo são demonstrados pelos valores de realização, incluindo, quando aplicável, os rendimentos e as variações monetárias (em base pro rata dia), deduzidos das correspondentes rendas de realização futura e/ou provisões para perdas, quando aplicável.

### g. Ativo imobilizado

O imobilizado é mensurado pelo custo histórico, menos depreciação acumulada e da perda por redução ao valor recuperável (*impairment*) acumulada, quando necessária. O custo histórico inclui os gastos diretamente atribuíveis à aquisição dos itens.

A depreciação é calculada usando o método linear considerando os seus custos e seus valores residuais durante a vida útil estimada, como segue:

	<u>Vida útil</u> <u>(anos)</u>
Móveis e utensílios	10
Computadores e periféricos	5
Equipamentos e aparelhos eletrônicos	5
Veículos	5
Benfeitorias em imóveis de terceiros	1

## Green Net Instituição de Pagamento Ltda.

Notas explicativas às demonstrações financeiras  
Em 30 de junho de 2023 e de 2022  
(Em milhares de reais, exceto quando indicado de outra forma)

### h. Ativos intangíveis

Os custos de desenvolvimento que são diretamente atribuíveis ao projeto e aos testes de produtos de *software* identificáveis e exclusivos, controlados pela Empresa, são reconhecidos como ativos intangíveis quando os seguintes critérios são atendidos:

- É tecnicamente viável concluir o software para que ele esteja disponível para uso.
- A administração pretende concluir o software e usá-lo.
- Pode-se demonstrar que é provável que o software gerará benefícios econômicos futuros.
- Estão disponíveis adequados recursos técnicos, financeiros e outros recursos para concluir o desenvolvimento e para utilizar o software.
- Os gastos atribuíveis ao software durante seu desenvolvimento podem ser mensurados com segurança.

Os custos diretamente atribuíveis, que são capitalizados como parte do produto de *software*, incluem os custos com empregados alocados no desenvolvimento de *softwares*.

Gastos de desenvolvimento que não atendam ao critério de custos diretamente atribuíveis no desenvolvimento de *softwares*, são reconhecidos como despesa, conforme incorridos.

A amortização é calculada usando o método linear considerando os seus custos e seus valores residuais durante a vida útil estimada pela administração da empresa, com base na expectativa de utilização dos referidos softwares/soluções/ferramentas tecnológicas:

	<u>Vida útil</u> <u>(meses)</u>
Projeto Tip Bank	120
Projeto Tip Loja	120
Projeto Tip Frete	120
Projeto – Cadastro	114
Projeto - LOAD ORDER	114
Projeto Integração – CARGILL	114
Projeto Integra- ADM	114
Licença de uso Software- Core	114

### i. Impairment de ativos não financeiros

Os ativos com vida útil definida são revisados para a verificação de *impairment* sempre que eventos ou mudanças nas circunstâncias indicarem que o valor contábil pode não ser recuperável. Uma perda por *impairment* é reconhecida quando o valor contábil do ativo excede seu valor recuperável, o qual representa o maior valor entre o valor justo de um ativo menos seus custos de alienação e o seu valor em uso.

### j. Imposto de renda e contribuição social

A provisão para imposto de renda é constituída a alíquota-base de 15% do lucro tributável, acrescida do adicional de 10% e a provisão para a contribuição social foi constituída a alíquota de 9% sobre o lucro real.

O imposto de renda diferido é calculado sobre as diferenças temporárias entre as bases de cálculo do imposto sobre ativos e passivos e os valores contábeis das demonstrações financeiras. As alíquotas de impostos definidas atualmente

## Green Net Instituição de Pagamento Ltda.

Notas explicativas às demonstrações financeiras

Em 30 de junho de 2023 e de 2022

(Em milhares de reais – R\$, exceto quando indicado de outra forma)

são usadas para se determinar o imposto de renda diferido, no caso, para imposto de renda 25%, e para a contribuição social 9%.

Adicionalmente os créditos tributários sobre prejuízo fiscal e base negativa quando constituídos consideram as alíquotas acima mencionadas e as disposições da Resolução nº 4.842/20 do CMN quanto aos aspectos de recuperabilidade. Em 30 de junho de 2023 e 31 de dezembro de 2022 a Empresa não possui prejuízo fiscal e base negativa de contribuição social.

### k. Passivos circulantes e não circulantes

Os passivos circulantes são demonstrados pelos valores das obrigações conhecidas ou calculáveis na data do balanço, incluindo, quando aplicável, os encargos e as variações monetárias incorridas (em base *pro rata* dia).

### l. Ativos e passivos contingentes e obrigações legais, fiscais

O reconhecimento, a mensuração e a divulgação dos ativos e passivos contingentes, e obrigações legais é efetuado de acordo com os critérios definidos na Resolução CMN nº 3.823/09, da seguinte forma:

- Ativos Contingentes: não são reconhecidos, exceto quando da existência de evidências suficientes que assegurem elevado grau de confiabilidade de realização, usualmente representado pelo trânsito em julgado da ação e pela confirmação da capacidade de sua recuperação por recebimento ou compensação com outro exigível.
- Passivos Contingentes: decorrem basicamente de processos judiciais e administrativos, inerentes ao curso normal dos negócios, movidos por terceiros, ex-funcionários e órgãos públicos, em ações cíveis, trabalhistas, de natureza fiscal e outros riscos. Essas contingências são avaliadas por assessores legais e levam em consideração a probabilidade que recursos financeiros sejam exigidos para liquidar as obrigações e que o montante das obrigações possa ser estimado com suficiente segurança. As contingências trabalhistas são classificadas como prováveis, para as quais são constituídas provisões; possíveis, que somente são divulgadas sem que sejam provisionadas; e remotas, que não requerem provisão e divulgação. Os valores das contingências são quantificados utilizando-se modelos e critérios que permitam a sua mensuração de forma adequada, apesar da incerteza inerente ao prazo e valor.
- Obrigações legais - fiscais: são derivadas de obrigações tributárias previstas na legislação, independentemente da probabilidade de sucesso de processos judiciais em andamento, que ter os seus montantes integrais reconhecidos contabilmente.

Em 31 de dezembro de 2022 e de 2021 a Companhia não possuía quaisquer ativos e passivos contingentes.

### m. Reconhecimento de receitas

As receitas são reconhecidas quando o controle sobre os serviços da Empresa é transferido aos clientes. O montante de receita reconhecida reflete a contraprestação a qual a Empresa espera ter direito. Tal contraprestação é registrada líquida dos tributos sobre vendas e cancelamentos

As receitas são provenientes de taxas de utilização da sua plataforma pelos clientes, reconhecidas no momento de utilização da plataforma e taxas de intermediação junto aos estabelecimentos comerciais afiliados, reconhecidas no momento em que as operações ocorrem nos estabelecimentos e demais instituições de pagamentos participantes no arranjo de pagamentos, reconhecidas quando da efetiva prestação dos serviços de intermediação/liquidação executados.

## Green Net Instituição de Pagamento Ltda.

Notas explicativas às demonstrações financeiras

Em 30 de junho de 2023 e de 2022

(Em milhares de reais, exceto quando indicado de outra forma)

### n. Resultados não recorrentes

Conforme definido pela Resolução BCB n.º 2/2020, resultados não recorrentes são aqueles que não estão relacionados ou estão relacionados apenas de forma incidental com as atividades típicas da instituição, e não estão previstos para que ocorram com frequência em exercícios futuros.

Nos semestres findos em 30 de junho de 2023 e de 2022, os resultados da Empresa são apresentados conforme abaixo

	<u>1ºSemestre de 2023</u>	<u>1ºSemestre de 2022</u>
Resultado não recorrente	-	-
Resultado recorrente	(86)	3.381
<b>LUCRO LÍQUIDO DO SEMESTRE</b>	<u>(86)</u>	<u>3.381</u>

### 4. Caixa e equivalentes de caixa

São compostas por:

	<u>30/06/2023</u>	<u>31/12/2022</u>
Disponibilidades – contas correntes (a)	27.397	15.690
Aplic. Interfinc – Op. Compromissadas (Nota 5) (b)	-	1.351
TVM – Certificados de depósitos bancários (Nota 6) (b)	51.827	19.769
<b>Total:</b>	<u>79.224</u>	<u>36.810</u>

(a) Contas correntes em moeda nacional mantidas substancialmente nas instituições financeiras Itaú, Banco Safra, e Banco Industrial do Brasil.

(b) As referidas aplicações financeiras são utilizadas como caixas e equivalentes de caixa e possuem resgate imediato.

### 5. Aplicações Interfinanceiras

São compostas por:

	<u>30/06/2023</u>	<u>31/12/2022</u>
Operações compromissadas	-	1.351
<b>Total:</b>	<u>-</u>	<u>1.351</u>

As Operações Compromissadas são de emissão do Banco Itaú, com remuneração equivalente a 85% a.m. do CDI foram resgatadas em janeiro de 2023, de acordo com o vencimento.

## Green Net Instituição de Pagamento Ltda.

Notas explicativas às demonstrações financeiras

Em 30 de junho de 2023 e de 2022

(Em milhares de reais – R\$, exceto quando indicado de outra forma)

### 6. Títulos e valores mobiliários

São compostos por títulos enquadrados na categoria de “Títulos para Negociação”

	<u>30/06/2023</u>	<u>31/12/2022</u>
Certificados de depósito bancário (a)	51.827	19.769
Letras Financeiras (b)	10.113	309
Letras Financeiras do Tesouro (c)	<u>117.719</u>	<u>90.817</u>
<b>Total:</b>	<b><u>179.659</u></b>	<b><u>110.895</u></b>

- (a) Os Certificados de depósito bancário são de emissão do Banco Safra, Banco XP, Banco AL5 Bank e Banco Industrial do Brasil com taxas de remuneração entre 102% e 110% do CDI (31.12.2022 – CDBs do Banco Safra e Banco Industrial do Brasil com remuneração entre 100% e 122% do CDI) com liquidez imediata, sem descontos.
- (b) As Letras Financeiras são de emissão do Banco Rodobens, com remuneração equivalente a CDI + 1,19% e vencimento em outubro de 2024 (2022- Letras Financeiras de emissão do Banco Safra com remuneração equivalente a 106% do CDI e vencimento até marco de 2024).
- (c) Letras Financeiras do Tesouro com remuneração atrelada ao CDI e vencimentos até 01 de setembro de 2024.

São compostos por Letras Financeiras do Tesouro (“LFT”) utilizados para garantir os saldos de moedas eletrônicas mantidas nas contas de pagamento, conforme determinado pela Resolução BACEN/DC nº 80 de 25 de março de 2021. São ativos que possuem alta liquidez no mercado.

Os instrumentos financeiros avaliados a valor justo em 30 de junho de 2023 classificados no Nível 1 totalizam R\$ 117.719 (31.12. 2022- R\$ 90.817) e no Nível 2 totalizam R\$ 61.940 (31.12.2022 – R\$ 20.078).

Apresentamos a seguir o resumo da carteira de títulos e valores mobiliários por categoria e prazo de vencimento, já ajustados aos respectivos valores de mercado.

	<u>30/06/2023</u>					
	<b>Valor mercado</b>	<b>Custo corrigido</b>	<b>Ganhos (perdas) não realizados</b>	<b>Até 1 ano</b>	<b>De 1 a 3 anos</b>	<b>Acima de 3 anos</b>
<b>Títulos para negociação</b>						
Certificados de depósito bancário (a)	51.827	51.827	-	30.620	21.207	-
Letras Financeiras (b)	10.113	10.113	-	10.113	-	-
Letras Financeiras do Tesouro (c)	<u>117.719</u>	<u>117.719</u>	-	-	<u>117.719</u>	-
<b>Total de títulos para negociação 30/06/2023</b>	<b><u>179.659</u></b>	<b><u>179.659</u></b>	<b>-</b>	<b><u>40.733</u></b>	<b><u>138.926</u></b>	<b>-</b>
	<u>31/12/2022</u>					
	<b>Valor mercado</b>	<b>Custo corrigido</b>	<b>Ganhos (perdas) não realizados</b>	<b>Até 1 ano</b>	<b>De 1 a 3 anos</b>	<b>Acima de 3 anos</b>
<b>Títulos para negociação</b>						
Certificados de depósito bancário (a)	19.769	19.769	-	9.033	5.422	5.314
Letras Financeiras (b)	309	309	-	309	-	-
Letras Financeiras do Tesouro (c)	<u>90.817</u>	<u>90.843</u>	<u>(26)</u>	<u>61.951</u>	<u>28.866</u>	-
<b>Total de títulos para negociação 31/12/2022</b>	<b><u>110.895</u></b>	<b><u>110.921</u></b>	<b><u>(26)</u></b>	<b><u>71.293</u></b>	<b><u>34.288</u></b>	<b><u>5.314</u></b>

## Green Net Instituição de Pagamento Ltda.

Notas explicativas às demonstrações financeiras

Em 30 de junho de 2023 e de 2022

(Em milhares de reais, exceto quando indicado de outra forma)

### 7. Outros créditos

São compostos por:

	<u>30/06/2023</u>	<u>31/12/2022</u>
Contas a receber de clientes (b)	14.775	1.471
Impostos a recuperar (a)	2.233	2.371
Adiantamentos de salários/ pró-labore	609	340
Outros adiantamentos	37	40
Impostos diferidos sobre diferenças temporárias (c)	-	9
<b>Total:</b>	<b><u>17.654</u></b>	<b><u>4.231</u></b>

(a) Referem-se a créditos de impostos PIS e COFINS e IRPJ e CSLL.

(b) Inclui contas a receber da Carguero no montante de R\$ 7.925 (31.12.2022 – R\$ 722) (Nota 19).

(c) Imposto de renda e contribuição social sobre ajuste a valor justo de Títulos e Valores Mobiliários (Nota 6).

### 8. Imobilizado

#### a) Composição

	<u>30/06/2023</u>			<u>31/12/2022</u>
	Custo	Acumulada	Líquido	Líquido
Benfeitorias em imóveis de terceiros	134	(106)	28	44
Móveis e utensílios	286	(75)	211	169
Computadores e periféricos	2.654	(556)	2.098	2.393
Central telefônica	4	(3)	1	2
<b>Total:</b>	<b><u>3.078</u></b>	<b><u>(740)</u></b>	<b><u>2.338</u></b>	<b><u>2.608</u></b>

#### b) Movimentação do custo e da depreciação

<u>Descrição</u>	<u>31/12/2022</u>	<u>Adições</u>	<u>Baixas</u>	<u>30/06/2023</u>
<b>Imobilizado</b>	<b>2.986</b>	<b>117</b>	<b>(25)</b>	<b>3.078</b>
Benfeitorias em Imóveis de terceiros	106	28	-	134
Móveis e utensílios	233	54	(1)	286
Computadores e periféricos	2.643	35	(24)	2.654
Central telefônica	4	-	-	4
<b>Depreciação</b>	<b>(379)</b>	<b>(386)</b>	<b>25</b>	<b>(740)</b>
(-) Depreciação em imóveis de terceiros	(63)	(44)	-	(107)
(-) Depreciação de móveis e utensílios	(64)	(12)	1	(75)
(-) Depreciação computadores	(250)	(330)	24	(556)
(-) Depreciação central telefônica	(2)	(0)	-	(3)

## Green Net Instituição de Pagamento Ltda.

Notas explicativas às demonstrações financeiras

Em 30 de junho de 2023 e de 2022

(Em milhares de reais – R\$, exceto quando indicado de outra forma)

Descrição	31/12/2021	Adições	Baixas	30/06/2022
<b>Custo</b>	<b>367</b>	<b>286</b>	-	<b>653</b>
Benfeitoria em imóveis de terceiros	-	46	-	46
Móveis e utensílios	114	40	-	154
Computadores e periféricos	236	200	-	436
Central telefônica	4	-	-	4
Veículos	13	-	-	13
<b>Depreciação</b>	<b>(142)</b>	<b>(37)</b>	-	<b>(179)</b>
(-) Depreciação em imóveis de terceiros	-	-	-	-
(-) Depreciação de móveis e utensílios	(46)	(5)	-	(51)
(-) Depreciação computadores	(81)	(31)	-	(112)
(-) Depreciação central telefônica	(2)	(1)	-	(3)
(-) Depreciação em veículos	(13)	-	-	(13)
<b>TOTAL</b>	<b>225</b>	<b>249</b>	-	<b>474</b>

### 9. Intangível

#### a) Composição

O intangível é composto por projetos para desenvolvimento de softwares, ferramentas e aplicações tecnológicas para trazer inovações, novas funcionalidades e eficiência às atividades de meios de pagamento da Empresa.

	30/06/2023			31/12/2022
Custo	Amortização acumulada	Líquido	Líquido	
Marcas Direitos e Patentes	400	(40)	360	400
Software	29	(29)	-	-
Projeto Tip Bank	1.260	(164)	1.096	937
Projeto Tip Loja	1.584	(260)	1.324	1.359
Projeto Tip Frete	8.568	(1.018)	7.550	5.435
Licença de uso Software	17	(4)	13	17
Projeto Cadastro	9.056	(396)	8.660	3.810
Projeto Load Order	6.419	(290)	6.129	2.934
Projeto Integração - CARGILL	1.402	(96)	1.306	1.380
Projeto Integração - ADM	1.402	(95)	1.307	1.380
Licença de uso Software- Core.	4.487	(348)	4.139	4.408
Projeto Desenvolvedores Externos	1.652	-	1.652	-
<b>Total:</b>	<b>36.276</b>	<b>(2.740)</b>	<b>33.536</b>	<b>22.060</b>



## Green Net Instituição de Pagamento Ltda.

Notas explicativas às demonstrações financeiras

Em 30 de junho de 2023 e de 2022

(Em milhares de reais, exceto quando indicado de outra forma)

### b) Movimentação do custo e amortização

Descrição	31/12/2022	Adições	Baixas	30/06/2023
<b>Custo</b>	<b>23.224</b>	<b>13.052</b>	-	<b>36.276</b>
Marcas Direitos e Patentes	400	-	-	400
Software	29	-	-	29
Projeto Tip Bank	1.044	217	-	1.261
Projeto Tip Loja	1.539	45	-	1.584
Projeto Tip Frete	6.048	2.519	-	8.567
Licença De Uso De Software (i)	17	-	-	17
Projeto Cadastro (i)	3.873	5.183	-	9.056
Projeto Load Order (i)	2.983	3.436	-	6.419
Projeto Projeto Integração - Cargill (i)	1.402	-	-	1.402
Projeto Integração - Adm (i)	1.402	-	-	1.402
Licença De Uso De Software (i)	4.487	-	-	4.487
Desenvolvedores Terceirizados	-	1.652	-	1.652
<b>Amortização</b>	<b>(1.164)</b>	<b>(1.576)</b>	-	<b>(2.740)</b>
Marcas Direitos e Patentes	-	(40)	-	(40)
Software	(29)	-	-	(29)
Projeto Tip Bank	(107)	(57)	-	(164)
Projeto Tip Loja	(180)	(80)	-	(260)
Projeto Tip Frete	(613)	(405)	-	(1.018)
Licença De Uso De Software	-	(4)	-	(4)
Projeto Cadastro	(63)	(333)	-	(396)
Projeto Load Order	(49)	(241)	-	(290)
Projeto Projeto Integração - Cargill	(22)	(74)	-	(96)
Projeto Integração - Adm	(22)	(73)	-	(95)
Licença De Uso De Software -	(79)	(269)	-	(348)
<b>Descrição</b>	<b>31/12/2021</b>	<b>Adições</b>	<b>Baixas</b>	<b>30/06/2022</b>
<b>Custo</b>	<b>4.467</b>	<b>1.722</b>	-	<b>6.189</b>
Projeto Tip Bank	583	250	-	833
Projeto Tip Loja	1.251	165	-	1.416
Projeto Tip Frete	2.604	1.307	-	3.911
Software	29	-	-	29
<b>Amortização</b>	<b>(266)</b>	<b>(282)</b>	-	<b>(548)</b>
Projeto Tip Bank	(23)	(35)	-	(58)
Projeto Tip Loja	(20)	(86)	-	(106)
Projeto Tip Frete	(194)	(161)	-	(355)
Software	(29)	-	-	(29)
<b>TOTAL</b>	<b>4.202</b>	<b>1.440</b>	-	<b>5.641</b>

(i) Substancialmente representados pelas plataformas tecnológicas e itens do ativo imobilizado adquiridos da Carguero (Nota 1).

## Green Net Instituição de Pagamento Ltda.

Notas explicativas às demonstrações financeiras

Em 30 de junho de 2023 e de 2022

(Em milhares de reais – R\$, exceto quando indicado de outra forma)

### 10. Contas de Pagamento Pré Pagas

São compostas por:

	<u>30/06/2023</u>	<u>31/12/2022</u>
Contas - moedas pré-pagas (ii)	116.124	57.821
Moedas eletrônicas emitidas - Bloqueadas (i)	1.839	920
<b>Total:</b>	<b><u>117.963</u></b>	<b><u>58.741</u></b>

- (i) Contempla valores em trânsito, já debitados da conta de livre movimentação, e ainda não liquidados junto aos transportadores/motoristas em virtude de pendências de documentação/processo.
- (ii) Contas de moeda pré-pagas correspondem aos valores já disponibilizados aos clientes no arranjo de pagamentos para utilização pelos motoristas/transportadores junto aos estabelecimentos que integram a rede na qual o arranjo de pagamentos opera.

### 11. Obrigações por transações de pagamentos

São compostas por:

	<u>30/06/2023</u>	<u>31/12/2022</u>
Faturas a pagar (ii)	61.816	47.589
Faturas a pagar /repasses a regularizar (i)	11.631	8.900
Outros valores a pagar	6.152	2.184
<b>Total:</b>	<b><u>79.599</u></b>	<b><u>58.673</u></b>

- (i) Corresponde à valores a pagar para os estabelecimentos que integram a rede na qual o arranjo de pagamentos opera, que se encontram pendentes em virtude de ausência/pendência de documentação/processo.
- (ii) Contempla valores de fretes que já foram transacionados no arranjo de pagamento aguardando a data para faturamento e liquidação com a Rede Credenciada conforme cada contrato firmado vinculada a obrigação de pagamento.

### 12. Outras obrigações

São compostas por:

	<u>30/06/2023</u>	<u>31/12/2022</u>
Contas a pagar/fornecedores (a)	18.144	17.744
Obrigações trabalhistas	8.731	2.203
Obrigações fiscais	1.240	1.567
<b>Total:</b>	<b><u>28.115</u></b>	<b><u>21.514</u></b>

- (a) Composto substancialmente por valores a pagar para a Carguero referente a compra do ativo intangível e imobilizado (Notas 1,8, 9 e 19).

## Green Net Instituição de Pagamento Ltda.

Notas explicativas às demonstrações financeiras

Em 30 de junho de 2023 e de 2022

(Em milhares de reais, exceto quando indicado de outra forma)

### 13. Patrimônio líquido

#### a) Capital social

O capital social é de R\$ 21.086 (31.12.2022 - R\$ 4.000) dividido em 21.085.916 de cotas (31.12.2022 - 4.000.000 de cotas), no valor de R\$ 1,00 (um real) cada uma, subscritas e integralizadas em moeda corrente, conforme abaixo:

	Quantidade de cotas	
	2023	2022
Dabhe 2 Participações Ltda.	21.085.915	3.999.999
Carguero Inovação Logística e Serviços S.A.	1	1

Em 27 de março de 2023 foi realizado aumento de capital no montante de R\$ 17.086, com a subscrição e integralização de 17.085.916 de cotas, no valor de R\$ 1,00 (hum real) cada uma, pela Dahbe 2 Participações Ltda.

#### b) Destinação e distribuição de lucros

Os sócios podem fixar, em Reunião de Sócios em janeiro de cada ano, mediante aprovação de todos, a distribuição de lucros desproporcionalmente à participação societária dos sócios no capital social.

É permitida a distribuição antecipada lucros do exercício, ou a incorporação de seus resultados ao capital social com base em levantamento de balanço intermediário, bem como distribuí-los, se assim desejarem, desproporcionalmente à participação societária de cada um no capital social, desde que, nesta última hipótese, todos os sócios concordem com a nova distribuição.

Não foram distribuídos lucros nos semestres findos em 30 de junho de 2023 e 2022.

### 14. Resultado da intermediação financeira

São compostas por:

	1º semestre de 2023	1º semestre de 2022
Receita de aplicações interfinanceiras e títulos e valores mobiliários	8.550	6.073
Ajuste a valor justo – TVM	26	(19)
<b>Total:</b>	<b>8.576</b>	<b>6.054</b>

## Green Net Instituição de Pagamento Ltda.

Notas explicativas às demonstrações financeiras

Em 30 de junho de 2023 e de 2022

(Em milhares de reais – R\$, exceto quando indicado de outra forma)

### 15.Receitas operacionais - serviços e comissões, líquidas

São compostas por:

	<u>1º semestre de 2023</u>	<u>1º semestre de 2022</u>
<b>Receitas de serviços e comissões</b>		
Taxas - estabelecimentos comerciais	16.181	13.346
Taxas dos clientes - aplicativo Tip Frete	2.445	2.142
Taxas - instituições de pagamentos	2.167	2.595
Receitas - Produto Match Carguero	6.235	-
Outras receitas de serviços	<u>3.856</u>	<u>2.265</u>
	30.884	20.348
<b>Impostos sobre vendas</b>		
ISS	(1.190)	(972)
COFINS	(2.334)	(1.466)
PIS	<u>(495)</u>	<u>(318)</u>
	(4.019)	(2.756)
<b>Total:</b>	<u><b>26.865</b></u>	<u><b>17.592</b></u>

### 16.Despesas de pessoal

São compostas por:

	<u>1º. semestre de 2023</u>	<u>1º. semestre de 2022</u>
Salários e encargos	(15.177)	(2.786)
Benefícios	(2.389)	(453)
Pró-labore	-	(324)
Bônus/gratificações	(299)	(411)
Treinamentos	(22)	(11)
Outros (a)	<u>(1.925)</u>	<u>(89)</u>
<b>Total:</b>	<u><b>(19.812)</b></u>	<u><b>(4.074)</b></u>

(a) Custos com profissionais de tecnologia terceirizados

### 17.Despesas comerciais e administrativas

São compostas por:

	<u>1º semestre de 2023</u>	<u>1º semestre de 2022</u>
Processamento de cartões e agenciamento	(5.736)	(11.503)
Honorários de consultoria, contabilidade e advogados	(4.652)	(823)
Despesas de tecnologia	(1.726)	(754)
Despesas de marketing e representações	(975)	(625)
Despesas de energia e comunicação	(179)	(253)
Material de Escritório	(67)	-
Outras despesas	<u>(236)</u>	<u>(210)</u>
<b>Total:</b>	<u><b>(13.571)</b></u>	<u><b>(14.168)</b></u>

## Green Net Instituição de Pagamento Ltda.

Notas explicativas às demonstrações financeiras

Em 30 de junho de 2023 e de 2022

(Em milhares de reais, exceto quando indicado de outra forma)

### 18. Imposto de renda e contribuição social

#### a. Apuração do Imposto de renda e contribuição social

A conciliação entre os valores apurados conforme alíquotas fiscais e os valores registrados no resultado dos semestres findos em 30 de junho de 2023 e 2022, pode ser resumido da seguinte forma:

	1º Semestre de 2023		1º Semestre de 2022	
	Imposto de renda	Contribuição Social	Imposto de renda	Contribuição Social
Lucro/prejuízo antes da tributação	(336)	(336)	4.678	4.678
Adições/Exclusões permanentes	1.481	1.481	431	431
<b>Base de cálculo do Antes das Compensações</b>	<b>1.145</b>	<b>1.145</b>	5.109	5.109
Compensação de Prejuízo Fiscal	-	-	(120)	(120)
Base de cálculo do imposto de renda e contribuição social	1.145	1.145	4.989	4.989
Imposto de renda e contribuição social	280	103	1.235	449
Incentivos fiscais e outros	(471)	(170)	(338)	(49)
<b>Imposto de renda e contribuição social</b>	<b>(191)</b>	<b>(67)</b>	897	400

#### b. Período estimado de realização

Os créditos tributários serão compensados dentro do prazo permitido pela Resolução BCB 15/2020. Os créditos tributários são relacionados a diferenças temporárias e serão recuperados, segundo a expectativa da Administração com lucros tributários futuros, a partir de estudos técnicos que demonstram o potencial de realização dos referidos créditos tributários no prazo máximo de 10 anos. Dado as projeções serem elaboradas com base em premissas internas e cenários econômicos futuros, as estimativas e o prazo de realização, podem, no entanto, sofrer alterações. Em 30 de junho de 2023 a Empresa não possui ativos fiscais diferidos (31 de dezembro de 2022 havia contabilizado R\$ 9 de ativo fiscal diferido, sendo o valor presente destes R\$ 8).

## Green Net Instituição de Pagamento Ltda.

Notas explicativas às demonstrações financeiras

Em 30 de junho de 2023 e de 2022

(Em milhares de reais – R\$, exceto quando indicado de outra forma)

### 19. Partes relacionadas

Foram realizadas transações com os clientes abaixo que são partes relacionadas da Empresa:

Partes Relacionadas	Ativo	Ativo	Receitas	Receitas
	(passivo)	(passivo)	(despesas)	(despesas)
	30/06/2023	31/12/2022	1º semestre de 2023	1º semestre de 2022
<b>Amaggi Exportação e Importação Ltda.</b>				
Contas - moedas pré-pagas ou bloqueadas	(11.108)	(5.732)	-	-
Receitas de serviços e comissões	-	-	2.747	36
<b>Agropecuaria Maggi Ltda.</b>				
Contas - moedas pré-pagas ou bloqueadas	(744)	(5.798)	-	-
Receitas de serviços e comissões	-	-	-	51
<b>Hermasa Navegação Ltda.</b>				
Contas - moedas pré-pagas ou bloqueadas	(33.636)	(9.106)	-	-
Receitas de serviços e comissões	-	-	152	46
<b>Amaggi Louis Dreyfus Zen-Noh Grãos S.A.</b>				
Contas - moedas pré-pagas ou bloqueadas	(1.822)	(3.795)	-	-
Receitas de serviços e comissões	-	-	165	146
<b>Cargil S.A.</b>				
Contas - moedas pré-pagas ou bloqueadas	(15.103)	-	-	-
<b>Louis Dreyfus Company Brasil S.A.</b>				
Contas - moedas pré-pagas ou bloqueadas	(29.322)	-	-	-
Receitas de serviços e comissões	-	-	2.181	-
<b>Carguero S Ltda</b>				
Contas a receber	120	-	-	-
<b>Sartco Ltda (ADM)</b>				
Contas - moedas pré-pagas ou bloqueadas	(4.192)	-	-	-
Receitas de serviços e comissões	-	-	1.399	-
<b>Carguero Inovação Logística e Serviços Ltda.</b>				
Contas a pagar - Compras de Ativos	(16.297)	(16.297)	-	-
Contas a receber/ Adiantamentos	7.925	722	-	-
Contas a pagar/ Adiantamentos	33	-	-	-
Despesas – Serviços de Agenciamentos	-	-	-	(17.300)

## Green Net Instituição de Pagamento Ltda.

Notas explicativas às demonstrações financeiras

Em 30 de junho de 2023 e de 2022

(Em milhares de reais, exceto quando indicado de outra forma)

### 20. Gerenciamento de riscos e limites operacionais

Considerando a segmentação do conjunto das instituições financeiras e demais instituições autorizadas a funcionar pelo BACEN da Resolução nº 4.553/207, a Green Net está classificada no segmento S5.

Visando o atendimento ao arcabouço regulatório à que se encontra submetida, a Green Net, adota uma estrutura de gerenciamento de riscos que é compatível com a natureza das atividades da instituição e com a complexidade dos serviços que são oferecidos, permitindo que os riscos sejam identificados, mensurados, monitorados, controlados, mitigados.

Através de sua política de gerenciamento de riscos, a Green Net estabelece a maneira que se posiciona em relação à natureza dos riscos operacionais e de liquidez, que deverão ser regularmente monitoradas e gerenciadas a fim de avaliar os resultados e o impacto financeiro no fluxo de caixa.

#### Risco operacional

A Green Net possui um ambiente de controles internos desenhado para suportar a natureza, o risco e a complexidade de suas operações, com base em políticas e procedimentos formalizados e divulgados a toda a Companhia, bem como áreas dedicadas e ferramentas específicas de monitoramento de riscos.

#### Risco de crédito

É o risco de crédito implícito em qualquer ativo da Empresa no que se refere a capacidade de pagamento das contrapartes. A empresa possui baixo risco de crédito uma vez que seus recursos são aplicados em bancos de 1ª linha e os demais recursos intermediados no arranjo de pagamentos se constituem em operações pré-pagas pelos clientes.

#### Risco de liquidez

É o risco de a Green Net não ser capaz de: i) honrar eficientemente suas obrigações esperadas e inesperadas, correntes e futuras sem afetar suas operações diárias e sem incorrer em perdas significativas e ii) não ser capaz de converter moeda eletrônica em moeda física ou escritural no momento da solicitação do usuário. A Green Net gerencia o risco de liquidez, sendo os investimentos efetuados em instituições financeiras de primeira linha e mantendo saldos de caixa e aplicações financeiras suficientes para honrar seus compromissos.

Limites operacionais:

	30/06/2023	31/12/2022
Volume de pagamentos e aportes:	6.401.276	9.642.038
Volume de pagamentos e aportes mensal:	1.066.879	803.503
Percentual exigido: 2 %	2%	2%
Patrimônio líquido exigido:	21.338	16.070
Patrimônio líquido em 30/06/23 e 31/12/22:	34.907	17.907

A resolução do BACEN nº 198/2022, informa o procedimento para o cálculo do Patrimônio de Referência da instituição de pagamento, do qual no artigo nº 8 da referida norma a dedução dos ajustes prudenciais é feita de forma escalonada conforme calendário da norma. A companhia efetua acompanhamento tempestivo para o cumprimento e impactos que a referida norma possa trazer, e para o ano de 2023 não terá impactos significativos.

## Green Net Instituição de Pagamento Ltda.

Notas explicativas às demonstrações financeiras

Em 30 de junho de 2023 e de 2022

(Em milhares de reais – R\$, exceto quando indicado de outra forma)

---

### 21. Eventos Subsequentes

A Resolução BCB 80/2021, determina que os saldo livre de movimentação das contas pré-pagas estejam devidamente aplicados em Letras Financeiras do Tesouro (LFT).

No encerramento do período findo em de 30 de junho de 2023, ficou descoberto no saldo livre de movimentação das contas pré-pagas em LFT o montante de R\$ 244 mil, situação está que foi regularizada imediatamente no dia seguinte em 01 de julho de 2023.

DocuSigned by:  
*Thais Romano Cançado Silva*  
83DA103B67AB45D...

---

Thais Romano Cançado Silva

CRC 1 SP 198.160/O-0

DocuSigned by:  
*Rodrigo Arnus Koelle*  
6EFAB339B717422...

---

Rodrigo Koelle

Diretor Responsável

DocuSigned by:  
*Lisbeth Reimer*  
7B33B76E6AA7461...

DocuSigned by:  
*Rodrigo Rocha Barbosa*  
6F449881454F409...



**Certificado de Conclusão**

Identificação de envelope: 6AAEA9087E884F3EA813491ED8A475C0

Status: Concluído

Assunto: Complete com a DocuSign: INF901110314753062023.pdf

Envelope fonte:

Documentar páginas: 32

Assinaturas: 8

Certificar páginas: 2

Rubrica: 0

Assinatura guiada: Ativado

Selo com Envelopeld (ID do envelope): Ativado

Fuso horário: (UTC-08:00) Hora do Pacífico (EUA e Canadá)

Remetente do envelope:

Rodrigo Rocha Barbosa

rodrigo.barbosa@strada.log.br

Endereço IP: 179.191.72.219

**Rastreamento de registros**

Status: Original

Portador: Rodrigo Rocha Barbosa

Local: DocuSign

30/08/2023 08:44:14

rodrigo.barbosa@strada.log.br

**Eventos do signatário**


Rodrigo Rocha Barbosa

rodrigo.barbosa@strada.log.br

Nível de segurança: E-mail, Autenticação da conta (Nenhuma)

**Assinatura**

DocuSigned by:



6F449881454F409...

Adoção de assinatura: Estilo pré-selecionado

Usando endereço IP: 179.191.72.219

**Registro de hora e data**

Enviado: 30/08/2023 08:58:09

Visualizado: 30/08/2023 08:58:41

Assinado: 30/08/2023 08:58:57

**Termos de Assinatura e Registro Eletrônico:**

Não oferecido através do DocuSign

Lisbeth Reimer

lisbeth.reimer@strada.log.br

Diretora Financeira

Nível de segurança: E-mail, Autenticação da conta (Nenhuma)

DocuSigned by:



7B33B76E6AA7461...

Adoção de assinatura: Estilo pré-selecionado

Usando endereço IP: 179.191.72.219

Enviado: 30/08/2023 08:59:03

Visualizado: 30/08/2023 11:05:40

Assinado: 30/08/2023 11:06:37

**Termos de Assinatura e Registro Eletrônico:**

Não oferecido através do DocuSign

Thais Romano Cançado Silva

Thais.Romano@br.ey.com

Nível de segurança: E-mail, Autenticação da conta (Nenhuma)

DocuSigned by:



83DA103B67AB45D...

Adoção de assinatura: Estilo pré-selecionado

Usando endereço IP: 189.46.211.246

Enviado: 30/08/2023 11:06:43

Visualizado: 30/08/2023 11:20:25

Assinado: 30/08/2023 11:21:29

**Termos de Assinatura e Registro Eletrônico:**

Não oferecido através do DocuSign


Rodrigo Arnus Koelle

rodrigo.koelle@strada.log.br

CEO

Nível de segurança: E-mail, Autenticação da conta (Nenhuma)

DocuSigned by:



6EFAB339B717422...

Adoção de assinatura: Estilo pré-selecionado

Usando endereço IP: 179.191.72.219

Enviado: 30/08/2023 11:21:36

Reenviado: 30/08/2023 11:37:29

Visualizado: 30/08/2023 12:29:32

Assinado: 30/08/2023 12:33:21

**Termos de Assinatura e Registro Eletrônico:**

Não oferecido através do DocuSign

**Eventos do signatário presencial****Assinatura****Registro de hora e data****Eventos de entrega do editor****Status****Registro de hora e data**

<b>Evento de entrega do agente</b>	<b>Status</b>	<b>Registro de hora e data</b>
<b>Eventos de entrega intermediários</b>	<b>Status</b>	<b>Registro de hora e data</b>
<b>Eventos de entrega certificados</b>	<b>Status</b>	<b>Registro de hora e data</b>
<b>Eventos de cópia</b>	<b>Status</b>	<b>Registro de hora e data</b>
<b>Eventos com testemunhas</b>	<b>Assinatura</b>	<b>Registro de hora e data</b>
<b>Eventos do tabelião</b>	<b>Assinatura</b>	<b>Registro de hora e data</b>
<b>Eventos de resumo do envelope</b>	<b>Status</b>	<b>Carimbo de data/hora</b>
Envelope enviado	Com hash/criptografado	30/08/2023 08:58:09
Entrega certificada	Segurança verificada	30/08/2023 12:29:32
Assinatura concluída	Segurança verificada	30/08/2023 12:33:21
Concluído	Segurança verificada	30/08/2023 12:33:21
<b>Eventos de pagamento</b>	<b>Status</b>	<b>Carimbo de data/hora</b>